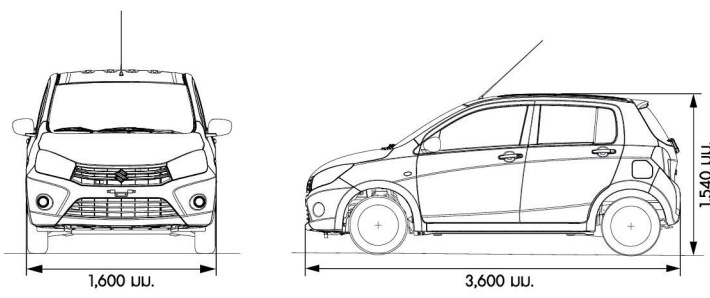


**อุปกรณ์มาตรฐาน (Equipment List)**

| รุ่น/Grade   | GA   | GL | GLX |
|--|--|----|-----|
|  | MT   | AT | AT  |
| <b>ความสะดวกสบาย/Driving Amenities</b>                                 |  |    |     |
| พวงมาลัยพวงมาลัยไฟฟ้า/Electric power steering                          | S  | S  | S   |
| พวงมาลัยปรับระดับสูง-ต่ำ/Tilt-adjustable steering wheel                | -  | S  | S   |
| ระบบเครื่องเสียง/Audio   | เครื่องเล่นเพลง/Playback function 2DIN, MP3, USB   | -  | S   |
|  | ลำโพงคู่หน้า/Speaker x 2   | S  | S   |
|  | ลำโพงคู่หน้าเครื่องเสียง/Speaker x 4   | -  | S   |
| ระบบกรองอากาศ/Pollen filter  | S  | S  | S   |
| ระบบล็อกประตูกลาง/Central door locking                                 | -  | S  | S   |
| กุญแจรีโมท/Remote-control door locks                                   | -  | S  | S   |
| กระจกไฟฟ้า/Electric windows  | -  | S  | S   |
| <b>มาตรวัดและอุปกรณ์อื่นๆ/Instrument Panel And Other Equipment</b>     |  |    |     |
| มาตรวัดรอบเครื่องยนต์/Tachometer                                       |  |    |     |
| จอแสดงผล/Information display integrated                                | มาตรวัดอัตราสิ้นเปลืองน้ำมันเชื้อเพลิง/Fuel consumption gauge  | S  | S   |
|  | นาฬิกาดิจิตอล/Digital clock  | S  | S   |
|  | มาตรวัดระยะเดินทาง/Driving range   | S  | S   |
| ระบบไฟสัญญาณเตือน/Lamp   | ไฟสัญญาณเตือนระดับน้ำมันใกล้หมด, ภาดเตือนเข็มขัดนิรภัย, ประตูปิดไม่สนิท/Light-low fuel saving, Driver's seatbelt reminder and door ajar reminder | S  | S   |
|  | ระบบเตือนไฟสัญญาณเตือนเปิดไฟหน้าค้าง, ไฟกุญแจ/Light-off and key reminder   | S  | S   |
| <b>อุปกรณ์ภายใน/Interior</b>   |  |    |     |
| ที่วางเครื่องดื่ม 5 ตำแหน่ง/Cup and bottle holders (5-position)        | S  | S  | S   |
| มือจับผู้โดยสาร/Assist grips   | ผู้โดยสาร 3 ตำแหน่ง/Passenger seat (3-position)  | S  | S   |
| ผ้าบุเบาะประตูหน้า/Front door trim (Fabric insert)                     | -  | -  | S   |
| ไฟส่องสว่างภายในห้องโดยสาร/Interior cabin light                        | S  | S  | S   |
| แผงบังแดด/Sun visors   | พร้อมช่องเก็บแว่นกันแดดด้านคนขับ/With ticket holders (driver's side)   | S  | S   |
|  | พร้อมกระจกแต่งหน้าด้านคนขับ/With vanity mirrors (driver's side)  | -  | S   |
| เบาะนั่งด้านหลังปรับพับ 60:40/60:40-split single-folding rear seats    | -  | -  | S   |
| แผงกันน้ำห้องโดยสารและห้องสัมภาระ/Luggage area cover                   | -  | S  | S   |
| ระบบเปิดฝาถังน้ำมันในห้องโดยสาร/Fuel lid opener                        | S  | S  | S   |
| <b>อุปกรณ์ภายนอก/Exterior</b>  |  |    |     |
| ไฟหน้าแบบโคมไฟหลายหลอด/Headlamps (Halogen multi-reflector)             | S  | S  | S   |
| กระจกมองข้าง/Outside door mirrors                                      | สีเดียวกับตัวรถ/Body coloured  | -  | S   |
|  | ปรับไฟฟ้า/Electrically adjustable  | -  | S   |
| ที่มือประตูด้านนอกสีเดียวกับตัวรถ/Outside door handles (Body coloured) | -  | -  | S   |
| ที่ปัดน้ำฝน/Wipers   | ด้านหน้า: แบบหน่วงเวลา 2 จังหวะ พร้อมที่ฉีดน้ำ/ Front: 2-speed (low, high) + Intermittent washer   | S  | S   |
|  | ด้านหลัง: แบบ 1 จังหวะ พร้อมที่ฉีดน้ำ/Rear: 1-speed + washer   | -  | S   |
| กระจังหน้าโครเมียม/Front grille (Black with chrome accent)             | -  | -  | S   |
| ยางและล้อ/Tyres and wheels   | 165/65R14+ล้อกระทงพร้อมฝาครอบล้อ (สีเงิน)/ Steel wheel with centre caps (Silver)   | S  | -   |
|  | 165/65R14+ล้อกระทงพร้อมฝาครอบล้อ/ Steel wheel with full wheel caps   | -  | S   |
|  | 165/65R14+ล้ออัลลอยด์/Alloy wheels   | -  | S   |
| ชุดสปีดสปอยเลอร์และสปอยเลอร์หลัง/Spoiler set                           | -  | -  | S   |
| <b>ระบบความปลอดภัย/Safety</b>  |  |    |     |
| เข็มขัดนิรภัย/Seatbelts  | ด้านหน้า: เข็มขัดนิรภัยแบบดึงกลับอัตโนมัติพร้อมระบบผ่อนแรง/ Front: Pretensioner and force limiter x 2  | S  | S   |
|  | ด้านหลัง: เข็มขัดนิรภัย EIR 3 จุด 2 ตำแหน่ง และ 2 จุด 1 ตำแหน่ง/ Rear: 3-point EIR seatbelts x 2, 2-point seatbelts for centre seat              | S  | S   |
| ถุงลมนิรภัยSRS/SRS front airbags                                       | ด้านคนขับ/Driver's side  | S  | S   |
|  | ผู้โดยสารด้านหน้า/Passenger's side   | S  | S   |
| ระบบป้องกันล้อล็อกพร้อมระบบกระจายแรงเบรกอิเล็กทรอนิกส์(ABS/EBD)        | -  | -  | S   |
| ระบบกุญแจนิรภัย/Immobilizer  | -  | -  | S   |
| ยางอะไหล่/Spare tyre and wheel   | 105/70D14 + ล้อกระทง/ Steel wheel (For temporary use only)   | S  | S   |
| ไฟเบรกสูงที่สาม/High-mount stop lamp                                   | S  | S  | S   |

S: Standard  
-: Not available  
พิมพ์ : มกราคม 2559

**■ มิติ**




บริษัท ซูซูกิ มอเตอร์(ประเทศไทย) จำกัด ขอสงวนสิทธิ์ในการเปลี่ยนแปลงราคา รายละเอียดและอุปกรณ์ต่างๆ โดยไม่ต้องแจ้งให้ทราบล่วงหน้า  
 สอบถามข้อมูลเพิ่มเติมได้ที่ บริษัท ซูซูกิ มอเตอร์ (ประเทศไทย) จำกัด  
 855 ถนนอ่อนนุช แขวงประเวศ เขตประเวศ กรุงเทพมหานคร 10250 ประเทศไทย  
 หมายเลขโทรศัพท์พื้นฐาน โทร : 1800-600-900 (ไม่คิดค่าบริการ) หมายเลขโทรสารที่เคลื่อนที่ โทร : 1401-600-900 www.suzuki.co.th

**ข้อมูลจำเพาะทางเทคนิค (Major Specifications)**

| รุ่น/Grade  | GA   | GL   | GLX   |
|---|--|--|---|
|   | MT   | AT   | AT  |
| <b>ขนาดมิติ/Dimensions</b>  |  |  |   |
| ความยาว (มิลลิเมตร)/Overall length (mm)                             |  |  | 3,600                                       |
| ความกว้าง (มิลลิเมตร)/Overall width (mm)                            |  |  | 1,600                                       |
| ความสูง (มิลลิเมตร)/Overall height (mm)                             |  |  | 1,540                                       |
| ความยาวฐานล้อ (มิลลิเมตร)/Wheelbase (mm)                            |  |  | 2,425                                       |
| ความกว้างฐานล้อหน้า (มิลลิเมตร)/Tread Front (mm)                    |  |  | 1,420                                       |
| ความกว้างฐานล้อหลัง (มิลลิเมตร)/Tread Rear (mm)                     |  |  | 1,410                                       |
| รัศมีวงเลี้ยวแคบสุด (เมตร)/Minimum turning radius (m)               |  |  | 4.7   |
| ความสูงใต้ท้องรถ (มิลลิเมตร)/Minimum ground clearance (mm)          |  |  | 145   |
| <b>ความจุ/Capacities</b>  |  |  |   |
| จำนวนที่นั่ง/Seating capacity                                       |  |  | 5   |
| ความจุถังน้ำมันเชื้อเพลิง (ลิตร)/Fuel tank capacity (Litres)        |  |  | 35  |
| <b>เครื่องยนต์/Engine</b>   |  |  |   |
| เครื่องยนต์/Engine  | K10B 3สูบ 12 วาล์ว/K10B 3Cylinders 12Valves      |  |   |
| ปริมาตรกระบอกสูบ (ซีซี)/Piston displacement (cm <sup>3</sup> )      | 998  |  |   |
| ความกว้างกระบอกสูบ X ช่วงชัก (มิลลิเมตร)/Bore x stroke (mm)         | 73.0 x 79.5                                      |  |   |
| อัตราส่วนกำลังอัด/Compression ratio                                 | 11.0   |  |   |
| กำลังสูงสุด (กิโลวัตต์ (แรงม้า)/รอบต่อนาที)/Maximum output (kW/rpm) | 50(68)/6,000                                     |  |   |
| แรงบิดสูงสุด (นิวตัน-เมตร/รอบต่อนาที)/Maximum torque (N-m/rpm)      | 90/3,500   |  |   |
| ระบบจ่ายน้ำมันเชื้อเพลิง/Fuel distribution                          | หัวฉีดคัลิเบอเรท อินเจคชั่น/Multipoint injection |  |   |
| ประเภทน้ำมันเชื้อเพลิง/Fuel type                                    | E20  |  |   |
| <b>ระบบส่งกำลัง/Transmission</b>                                    |  |  |   |
| ระบบส่งกำลัง/Type   | เกียร์ธรรมดา 5 สปีด/5MT                          | CVT  |   |
| อัตราทดเกียร์/Gear ratio  | เกียร์ 1/1 <sup>st</sup>                         | 3.545  | (LOW : 4.006 - 1.001, HIGH : 2.200 - 0.550) |
|   | เกียร์ 2/2 <sup>nd</sup>                         | 1.904  |   |
|   | เกียร์ 3/3 <sup>rd</sup>                         | 1.280  |   |
|   | เกียร์ 4/4 <sup>th</sup>                         | 0.966  |   |
|   | เกียร์ 5/5 <sup>th</sup>                         | 0.783  |   |
|   | เกียร์ถอยหลัง/Reverse                            | 3.272  | 3.771                                       |
| เฟืองท้าย/Final gear ratio  | 4.294  | 3.757  |   |
| <b>ระบบช่วงล่าง/Chassis</b>   |  |  |   |
| พวงมาลัย/Steering   | แร็คแอนด์พีนเนียน/Rack & pinion                  |  |   |
| ระบบเบรก/Brakes   | ด้านหน้า/Front                                   | ดิสก์เบรกแบบมีช่องระบายความร้อน/Ventilated disc                      |   |
|   | ด้านหลัง/Rear                                    | ดรัมเบรก แบบมีปีกนำตะกั่ว/Drum, leading & trailing                   |   |
| ระบบกันสะเทือน/Suspension   | ด้านหน้า/Front                                   | แม็คเฟอร์ริสัน สตรีท พร้อมคอสพิริง/MacPherson strut with coil spring |   |
|   | ด้านหลัง/Rear                                    | ทอร์ชันบาร์ พร้อมคอสพิริง/Torsion beam with coil spring              |   |
| <b>น้ำหนัก/Weight</b>   |  |  |   |
| น้ำหนัก (กิโลกรัม)/Kerb weight (kg), min./with full option          | 785  | 820 - 835  |   |
| น้ำหนักบรรทุกรวม (กิโลกรัม)/Gross vehicle weight (kg)               | 1,260  | 1,260  |   |

**■ Colors**



\* สีของรถที่ปรากฏในภาพอาจแตกต่างจากสีจริงเนื่องจากกระบวนการพิมพ์



**SUZUKI CELERIO**  
 ทุกที่คือทางของเรา  
 คู่กับความสามรถเกินตัว ตอบทุกโจทย์ที่คุณต้องการ

**CELERIO**





# SUZUKI CELERIO

คุ้ม... ด้วยความสามารถเกินตัว  
พาคุณไปได้ทุกเส้นทาง

Suzuki CELERIO

ภาพลักษณ์ใหม่ของคอมแพ็คคาร์ ที่เปี่ยมด้วยสมรรถนะ  
พร้อมพาคุณไปในทุกเส้นทางไม่ว่าใกล้หรือไกล ก็เดินทางได้อย่างมั่นใจ  
และสะดวกสบายด้วยหลักาสูงเกินคาด ห้องโดยสารกว้างกว่าที่คิด  
ตอบโจทยไลฟ์สไตล์ของคนรุ่นใหม่ ที่เน้นการประหยัดน้ำมัน  
และเป็นมิตรกับสิ่งแวดล้อม



ห้องโดยสาร  
กว้าง

หลักาสูง

พวงมาลัย  
ปรับระดับได้

USB

20  
กม./ลิตร

ช่องเก็บของ  
และที่วางเครื่องดื่ม  
5 ตำแหน่ง

พื้นที่  
เก็บสัมภาระ  
254  
ลิตร

เบาะหลัง  
พับได้  
60:40

กุญแจมือ  
อัจฉริยะ

AIR  
BAG

ฐาน  
ล็อกกว้าง

ระบบเบรก  
ABS

4.7 ลิ.  
รัศมีวงเลี้ยว

\*GLX



# Exterior

คุ้ม...  
ด้วยดีไซด์ผสานเทคโนโลยี  
ที่ตอบโจทย์ทุกความต้องการ

Suzuki CELERIO มากับความเท่ คล่องตัว  
โดดเด่นด้วยดีไซด์ที่เหนือกว่ากับการออกแบบลายเส้น  
ที่ต่อเนื่องจากกระจกหน้าไปยังแนวหลังคา  
และส่วนท้ายรถที่รับกัน ช่วยให้กระแสลมไหลผ่านรถ  
ได้ง่ายขึ้น เพิ่มสปีดสปอร์ตด้วยล้ออัลลอยด์ 14 นิ้ว  
(GLX) กระจกหน้าโครเมียมที่เข้ากับไฟหน้าแบบ  
มัลติรีเฟลคเตอร์ และหลอดไฟฮาโลเจน



\*GLX

นอกจากนี้ ยังใส่ใจความสะดวกในการเข้า-ออกห้องโดยสาร  
และการจัดเก็บสัมภาระ ด้วยประตูข้างที่เปิดได้กว้าง  
ผสานความเรียบเท่ในการดีไซด์มือเปิดประตูและกระจกมองข้าง



\*GLX



\*GLX



# Interior & Utilities

**คุ้ม...ด้วยความกว้างสบายเกินคาด**  
**ให้ความรู้สึกโล่งโปร่งสบาย**

เมื่อได้สัมผัสภายในของ Suzuki CELERIO

คุณจะไม่พลาดใจกับห้องโดยสารที่กว้างสบายอย่างไม่น่าเชื่อ

ด้วยพื้นที่บริเวณเหนือศีรษะและพื้นที่วางขา ที่ให้คุณรื่นรมย์ตลอดการเดินทาง

พร้อมพื้นที่เก็บสัมภาระที่ใหญ่ขึ้น จัดวางสิ่งของได้ง่าย ทั้งยังสามารถ

พับเบาะหลังได้ 60:40 (GLX) เพื่อเพิ่มพื้นที่เก็บของได้หลากหลาย

ตอบโจทย์ด้านประโยชน์ใช้สอยได้สมบูรณ์แบบ

ห้องโดยสาร  
กว้าง

หลังคา  
สูง

\*GLX

ช่องเก็บของ  
และที่วางเครื่องดื่ม  
5 ตำแหน่ง

• ช่องเก็บของและที่วางเครื่องดื่มมากถึง 5 ตำแหน่ง  
 เพิ่มความสะดวกสบายระหว่างขับขี่



• ระดับเกียร์ตั้งอยู่ในตำแหน่งที่พอดีกับการขับขี่



• เบาะนั่งนุ่มสบายสามารถปรับเลื่อน  
 ให้เหมาะสมกับสรีระของผู้ขับขี่ได้

พื้นที่  
เก็บสัมภาระ  
**254**  
ลิตร



\*GLX

• ระดับความสูง  
ยกสัมภาระ  
เข้า-ออก ได้สบาย  
**692 มม.**

USB  
(GL/GLX)

• เครื่องเล่น CD พร้อมช่องต่อ USB (GL/GLX)  
 ให้คุณเพลิดเพลินกับเพลงโปรดตลอดการเดินทาง



พวงมาลัย  
ปรับระดับได้  
(GL/GLX)

• พวงมาลัยพาวเวอร์ ปรับระดับได้ (GL/GLX)  
 เพื่อให้เหมาะสมกับสรีระ และความถนัดในการขับขี่



• มาตรวัดรอบเครื่องยนต์ อุปกรณ์มาตรวัดน้ำมัน จอแสดงผลอัตราสิ้นเปลือง  
 น้ำมันเชื้อเพลิงและมาตรวัดระยะเดินทางที่มาพร้อมกับนาฬิกาดิจิตอล (GLX)



เบาะหลัง  
พับได้  
**60:40**

เพื่อเพิ่มพื้นที่เก็บของได้หลากหลาย  
 ตอบโจทย์ด้านประโยชน์ใช้สอยได้สมบูรณ์แบบ (GLX)



# Performance & Safety

## เครื่องยนต์

20 กม./ลิตร

แรงเต็มพลังด้วยเครื่องยนต์ K10B 12 วาล์ว ที่ได้รับการพัฒนาให้มีประสิทธิภาพในการเผาไหม้ สมบูรณ์แบบ ให้สัมผัสที่นุ่มนวลขณะขับขี่ พร้อมประหยัดน้ำมัน 20 กม./ลิตร




ผ่านการทดสอบอัตราการปล่อยก๊าซคาร์บอนไดออกไซด์ และอัตราการใช้น้ำมันอ้างอิง ตามมาตรฐานทางเทคนิค UN REG 101

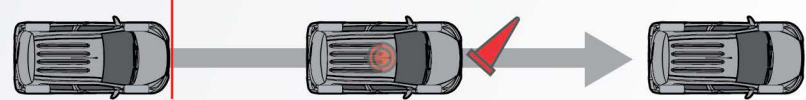


จุดเริ่มต้นการเบรก

รถยนต์ที่ติดตั้ง ABS และมีระบบช่วยเบรก



รถยนต์ที่ไม่ได้ติดตั้ง ABS และไม่มีระบบช่วยเบรก



- ระบบป้องกันล้อล็อก ABS ทั้งสี่ล้อ ช่วยเพิ่มประสิทธิภาพในการหักหลบสิ่งกีดขวาง โดยป้องกันไม่ให้ล้อล็อกขณะเบรกกระทันหัน
- ระบบกระจายแรงเบรก EBD ควบคุมและกระจายแรงเบรกด้วยอิเล็กทรอนิกส์ ช่วยกระจายแรงเบรกแต่ละล้ออย่างสมดุล เสริมความสามารถในการเบรกให้ดีขึ้น




## ถุงลมนิรภัย



เพิ่มความมั่นใจทุกเส้นทางด้วยเข็มขัดนิรภัย และถุงลมนิรภัย SRS บริเวณที่นั่งคนขับและผู้โดยสารด้านหน้า ซึ่งเป็นมาตรฐานสำหรับรถทุกรุ่น ป้องกันการบาดเจ็บบริเวณศีรษะและหน้าอกเมื่อเกิดอุบัติเหตุ

## คุ้ม... ด้วยสมรรถนะและระบบความปลอดภัย ที่จะทำให้ทุกที่กลายเป็นถนนของคุณ

Suzuki CELERIO โดดเด่นด้วยสมรรถนะเครื่องยนต์ และระบบเกียร์ CVT ที่ทำงานร่วมกับชุดเฟืองเน็ตตารีเทียร์ (PLANETARY GEAR UNIT) ได้อย่างเต็มประสิทธิภาพ พร้อมระบบความปลอดภัยที่เพิ่มความมั่นใจในทุกการเดินทางทั้งในและนอกเมือง



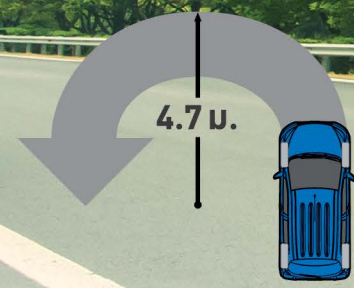
ระบบ NVH ป้องกันเสียงรบกวน และดูดซับแรงสั่นสะเทือนได้ดีขณะขับขี่

ตัวถังดูดซับแรงกระแทก

น้ำหนักเบาแต่แข็งแรงด้วยโครงสร้างเหล็กชนิดพิเศษ ตามแนวคิด Total Effective Control Technology (TECT) และระบบ Computer-Aided Engineering (CAE) ซึ่งเป็นวิศวกรรมขั้นสูงที่เพิ่มความปลอดภัยให้แก่ผู้ขับขี่

ผ่านมาตรฐานการปกป้องผู้โดยสารจากการชนด้านหน้าของตัวรถ ตามข้อกำหนดทางเทคนิค UN REG 94 และมาตรฐานการปกป้องผู้โดยสารจากการชนด้านข้างของตัวรถตามข้อกำหนดทางเทคนิค UN REG 95

4.7 ม. รัศมีวงเลี้ยว



กุญแจนิรภัยอัจฉริยะ

- ระบบกุญแจนิรภัยอัจฉริยะ- Immobilizer Key ป้องกันการถูกขโมยได้ดียิ่งขึ้น



ฐานล้อกว้าง

\*GLX

ทดลองขับวันนี้ แล้วคุณจะพบว่าความสามารถเกินตัวของ Suzuki CELERIO... คุ้มที่จะเลือก!



# Accessories



ชุดคิ้วกันแดด (4 ชิ้น) /  
Door Visor (990J0M76MQ0-010)

• สติกเกอร์สปอร์ตกันชนหน้า /  
Sport Sticker (990N0-84M16-000)  
• ชุดคิ้วกระจังหน้า /  
Grille Garnish Set (990N0-84M14-000)



• สติกเกอร์ B-Pillar/Sticker B-Pillar  
ดำ/Black (990N0-84M19-001)  
คาร์บอน/Carbon (990N0-84M19-002)

• สติกเกอร์ฝาปิดถังน้ำมัน/Fuel Cover  
คาร์บอนสีดำ/Carbon Black  
(990N0-84M25-001)  
คาร์บอนสีขาว/Carbon White  
(990N0-84M25-002)

ชุดคิ้วประตู (4 ชิ้น) / Side Body Molding Set  
(990N0-84M10-000)

ชุดคิ้วกันกระแทก (4 ชิ้น) /  
Bumper Corner Protector Set  
(990N0-84M11-000)



สติกเกอร์สปอร์ตด้านข้าง / Sport Sticker (Side)  
ดำ / Black (990N0-84M17-001)  
คาร์บอน / Carbon (990N0-84M17-002)



สติกเกอร์สปอร์ตกันชนหลัง / Sport Sticker (Rear)  
ดำ / Black (990N0-84M18-001)  
คาร์บอน / Carbon (990N0-84M18-002)




ชุดคิ้วกันใบโด (4 ชิ้น) / Door Sill Guard Set  
(990N0-84M06-000)



ปลอกหุ้มเข็มขัดนิรภัย (2 ชิ้น) /  
Seat Belt Pad (990N0-58M53-000)



ชุดแป้นวางเท้าแบบสปอร์ต /  
Sport Pedal Set (990N0-84M07-000)



ชุดพรม (5 ชิ้น) / Carpet Floor Mat (75901-84M50-000)  
หยุดยึดพรม / Holder Floor Mat (99000-99063-MA2)



ผ้าคลุมรถยนต์ / Car Cover  
(990N0-84M13-000)



ผ้าบังแดดหน้ารถ / Front Sunshade  
(990N0-84M24-000)



ถาดเก็บสัมภาระท้ายรถ / Luggage Tray  
(990N0-84M09-000)



ตาข่ายเก็บของท้ายรถ / Cargo Net  
(990N0-84M12-000)



หมอนผ้าห่ม / Blanket Cushion  
(990N0-58M54-000)



ปลอกคลุมกล่องทิชชู / Tissue Box Cover  
(990N0-58M55-000)



กล่องเก็บสัมภาระ / Luggage Box  
(990N0-84M20-000)



ชุดน้ำมันหอมระเหย / Aroma Refresh Kit  
กลิ่นส้ม / Sweet Orange (990N0-58M51-001)  
กลิ่นมินต์ / Green Mint (990N0-58M51-002)  
กลิ่นบลูคูล / Blue Cool (990N0-58M51-003)  
น้ำมันหอมระเหย / Aroma Oil + Oil Pad  
กลิ่นส้ม / Sweet Orange (990N0-58M52-001)  
กลิ่นมินต์ / Green Mint (990N0-58M52-002)  
กลิ่นบลูคูล / Blue Cool (990N0-58M52-003)