



THINK XL

ALL NEW
SUZUKI

คิดได้เกินคาด ไปได้เกินใคร

XL7

ALL NEW SUZUKI

XL7

คิดได้เกินคาด ไปได้เกินใคร

XL7 "Multi-Dynamic Crossover"

พร้อม...ทุกเส้นทาง เติมเต็มชีวิตที่ท้าทาย สู่จุดมุ่งหมายที่ไร้ขีดจำกัด

ALL NEW SUZUKI XL7 เปลี่ยนชีวิตมุมมองใหม่ กล้าที่จะต่างในทางของตัวเอง คิดและฝันอย่างสร้างสรรค์ ทะยานไปกับชีวิตที่ท้าทายตอบทุกไลฟ์สไตล์ ไปกับ XL7 รถยนต์ "Multi-Dynamic Crossover" ที่ตอบโจทย์การใช้งานอย่างหลากหลายของคนรุ่นใหม่ ภายใต้สมรรถนะที่เหนือกว่า พร้อมลุยไปกับคุณได้ทุกเส้นทาง ALL NEW SUZUKI XL7 "THINK XL คิดได้เกินคาด ไปได้เกินใคร"


EXPLORE



Crossover เติมขึ้นด้วย **ชุดล้อสีดำ ตกแต่งใต้กันชนสีเงินรอบคัน** และ **ล้ออะลูมิเนียมอัลลอยแบบทูโทน 16 นิ้ว** พร้อมลุยได้ทุกเส้นทาง



ไฟหน้า LED พร้อม Daytime Running Light ส่วนเคลียร์ชัดทุกระยะ



ไฟท้าย LED แบบ light guides โดดเด่น มีสไตล์



กระจังหน้าตกแต่งโครเมียม ดีไซน์เข้ม ดุดัน



ราวหลังคา เตรียมพร้อมไปกับทุกกิจกรรมโปรด

ALL NEW SUZUKI

XL7

คิดได้เกินคาด ไปได้เกินใคร



INSPIRE



คอนโซลสไตล์สปอร์ตตกแต่งด้วย Carbon Fiber และทิวโครเมียม เสร็จลุค เท่ สะดุดตา

เบาะผ้าตกแต่งหนังเสริมอารมณ์สปอร์ต



มาตรวัดพร้อมจอ LCD แสดงข้อมูลการขับขี่ Driving G-force พร้อมอีกรุ่นเปลี่ยนน้ำมันเชื้อเพลิง และสถานะการเปิดประตู



Works with Apple CarPlay

จอระบบสัมผัส ขนาด 10 นิ้ว พร้อม Apple CarPlay* และฟังก์ชันอินเทอร์เน็ตบนมือถือครบครัน รองรับการใช้งานต่อ Bluetooth, USB และ HDMI สนุกตลอดการเดินทาง

พวงมาลัยทรง D-Shape สปอร์ต คล่องตัว พร้อมปุ่มควบคุมเครื่องเสียงและสั่งการโทรศัพท์ ปลอดภัยทุกการขับขี่



ระบบปรับอากาศแบบอัตโนมัติ สะดวกสบายทุกการเดินทาง



ช่องจ่ายไฟสำรอง 12V มากถึง 3 ตำแหน่ง พร้อมทุกการใช้งาน



ช่องวางเครื่องดื่ม 8 ตำแหน่ง พร้อมช่องเป่าลมเย็นบริเวณคอนโซลกลาง สะดวกสบายตลอดการเดินทาง



เย็นสบายอย่างทั่วถึงด้วยระบบปรับอากาศสำหรับผู้โดยสารด้านหลัง



Keyless push start สตาร์ทหรือดับเครื่องยนต์ ได้สะดวกในปุ่มเดียว
Keyless entry เปิด-ปิดประตูได้ง่าย โดยไม่ต้องกดกุญแจรีโมท



รองรับทุกไลฟ์สไตล์ ด้วยการปรับพนักที่ปรับเอนสองแบบ 60:40 และการปรับพนักที่เอนสามแบบ 50:50

*เครื่องหมายการค้า Apple และ iPhone ผลิตโดย Apple Inc. ในสหรัฐอเมริกาและประเทศอื่นๆ ระบบการใช้งาน Apple CarPlay เป็นลิขสิทธิ์ของ Apple Inc. รองรับการใช้งาน iPhone รุ่นต่างๆ ตามที่ระบุไว้ใน <http://www.apple.com/ios/carplay>

*อุปกรณ์มาตรฐานอาจแตกต่างกันในแต่ละประเทศ

ALL NEW SUZUKI

XL7

คิดได้เกินคาด ไปได้เกินใคร

DISCOVER



เครื่องยนต์ K15B

เต็มสมรรถนะ ทรงพลัง และประหยัดน้ำมันด้วยเครื่องยนต์ K15B ขนาด 1.5 ลิตร พร้อมให้การขับขี่ที่เยี่ยม



Aerodynamics
ออกแบบตามหลักอากาศพลศาสตร์ปราดเปรียว คล่องตัวทุกการขับขี่




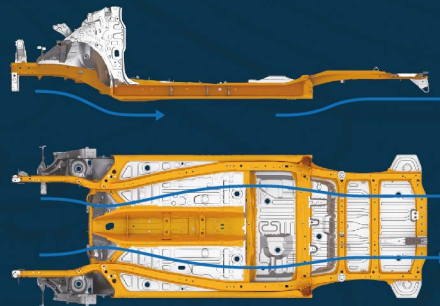
Hill Hold Control
ระบบช่วยออกตัวขณะอยู่บนทางลาดชัน

200 มม.

ระยะห่างจากพื้นถึงตัวรถสูงถึง 200 มม.

HEARTECT

แพลตฟอร์ม HEARTECT แข็งแกร่ง มั่นใจ ด้วยโครงสร้างด้านล่างจากเหล็ก High-tensile ประหยัดน้ำมัน คล่องตัว ขับขี่มั่นใจในทุกเส้นทาง



เหล็กกันโคลงด้านหน้า ให้การทรงตัวที่เยี่ยม เข้าโค้งได้อย่างมั่นใจ




ถุงลมนิรภัย ปลอดภัยด้วยถุงลมนิรภัยคู่หน้า SRS

กลิ้งมองหลับ ปลอดภัย คมชัดทุกมุมมอง

ระบบเซ็นเซอร์ถอยหลังพร้อมสัญญาณเตือน

TECT

โครงสร้างตัวถัง TECT เหล็กกล้าน้ำหนักเบาที่มีความแข็งแรง และทนทานต่อการสึกหรอเป็นพิเศษ



ISOFIX
จุดยึดเกาะที่นั่งสำหรับเด็ก พร้อมจุดรับตำแหน่งด้านบนของเขาที่นั่งเด็ก

NVH4x

ระบบ NVH ช่วยลดเสียงรบกวนจากภายนอกและแรงสั่นสะเทือนขณะขับขี่ นุ่มนวลตลอดการเดินทาง

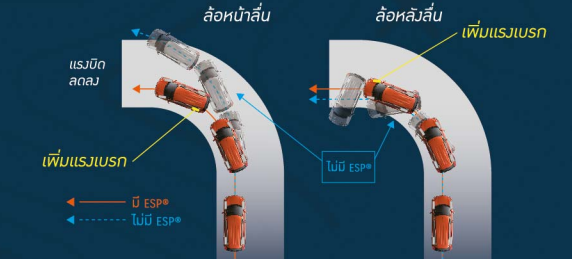


ระบบกุญแจนิรภัย Immobilizer ป้องกันการโจรกรรม และการปลอมแปลงกุญแจรีโมท

ABS with EBD



ระบบป้องกันล้อล็อก ABS ป้องกันล้อล็อกขณะเบรกกะทันหัน พร้อมเพิ่มประสิทธิภาพในการหักหลบสิ่งกีดขวาง
ระบบกระจายแรงเบรก EBD เทคโนโลยีช่วยกระจายแรงเบรกอย่างสมดุล ควบคุมการขับขี่ได้ทุกสถานการณ์



ภาพเปรียบเทียบความแตกต่างระหว่างรถยนต์ที่ติดตั้งและไม่ติดตั้งระบบ ESP®
ระบบควบคุมเสถียรภาพการทรงตัว ESP®*
เพิ่มสมรรถนะด้วยระบบควบคุมเสถียรภาพแบบอิเล็กทรอนิกส์สี่ล้อ-เข้าโค้ง

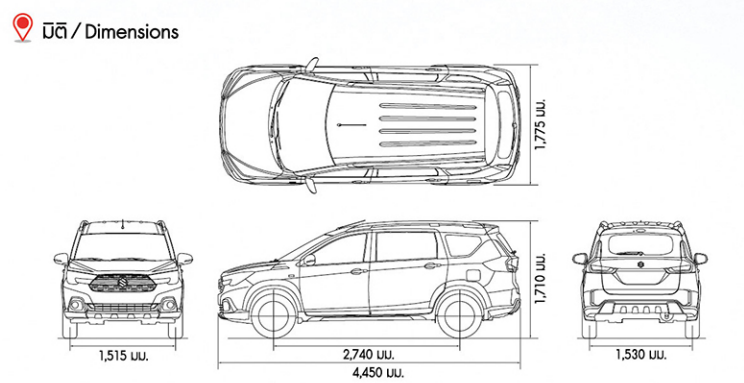
*ได้รับการรับรองมาตรฐานการทดสอบระบบเบรกแบบป้องกันการล้อล็อก และระบบควบคุมเสถียรภาพการทรงตัวตามข้อกำหนดของเทคนิค UN R13H

อุปกรณ์มาตรฐาน/ Equipment List		
รุ่น/ Grade		
	4AT	GLX
ความสะดวกสบาย/ DRIVING AMENITIES		
พวงมาลัย/ Steering wheel	พวงมาลัยควบคุมด้วยไฟฟ้าแบบหุ้มหนัง/ Leather covered electric power steering	S
	ปรับระดับสูง-ต่ำได้/ Tilt-adjustable	S
	ปุ่มควบคุมเครื่องเสียงพวงมาลัย/ Audio controls	S
	ปุ่มควบคุมระบบโทรฟรีด้วยพวงมาลัย/ Hand-free phone controls	S
จอระบบสัมผัสขนาด 10 นิ้ว เครื่องเล่นวิทยุ MP3 และ WMA พร้อมระบบเชื่อมต่อ Bluetooth และระบบเชื่อมต่อการโทรผ่าน/ 10-inch display touch screen with radio MP3 and WMA player with Bluetooth connectivity and smart phone linkage (Apple CarPlay*)	S	
ลำโพง/ Speakers	ลำโพงหน้า/ Front speakers X 2	S
	ลำโพงหลัง/ Rear speakers X 2	S
ช่องเสียบ USB และ HDMI/ USB and HDMI socket	ตัวดีฟิเตอร์/ Front Tweeters X 2	S
		S
กระจกไฟฟ้า/ Electric windows	ด้านคนขับมีระบบขึ้นอัตโนมัติ/ Driver's side (auto up)	S
	ด้านหลัง/ Rear side	S
ระบบล็อกประตูพร้อมปุ่มควบคุมบริเวณคนขับ/ Central door locking with switch on driver's side	S	
กุญแจรีโมทเปิดประตูและเสียงสัญญาณเตือนภัย/ Remote-control door locks with hazard lamp and sound answerback function	S	
ระบบเปิดประตูอัตโนมัติ/ Keyless entry	S	
Keyless pushstart	S	
แผ่นกรองอากาศ/ Pollen filter	S	
ระบบปรับอากาศอัตโนมัติด้านหน้า/ Front automatic air conditioner	S	
ระบบปรับอากาศบริเวณที่นั่งผู้โดยสารด้านหลัง/ Rear air conditioner	S	
เบาะนั่ง/ SEATS		
เบาะผ้าตกแต่งหนัง/ Fabric with PVC leather seats upholstery material	S	
เบาะแถวหน้า/ Front seat	เบาะนั่งปรับระดับเบาะนั่งสูง-ต่ำได้/ Seat height adjuster (driver's side)	S
	เบาะปรับเอนหน้า-หลังพร้อมฟังก์ชันปรับเบาะ/ Seat side and recline function	S
	ช่องเก็บของหลังที่นั่งคนขับ/ Back pocket (driver's side)	S
	ช่องเก็บของหลังที่นั่งผู้โดยสารข้างคนขับ/ Back pocket (passenger's side)	S
เบาะแถวสอง/ Rear seat - 2 nd Row seats	เข็มขัดนิรภัยแบบแยกส่วน 2 ตำแหน่ง/ Head restraint X 2 (separate type)	S
	ปรับที่นั่ง 60:40/ 60:40-Split single-folding	S
	เบาะปรับเอนหน้า-หลังพร้อมฟังก์ชันปรับเบาะ/ Seat side and recline function	S
	เข็มขัดนิรภัยแบบแยกส่วน 3 ตำแหน่ง/ Head restraint X 3 (separate type)	S
เบาะแถวสาม/ Rear seat - 3 rd Row seats	ปรับที่นั่ง 50:50/ 50:50-Split tilt down-folding	S
	เข็มขัดนิรภัยแบบแยกส่วน 2 ตำแหน่ง/ Head restraint X 2 (separate type)	S
แผงวัดและอุปกรณ์อื่นๆ/ INSTRUMENT PANEL AND OTHER EQUIPMENTS		
มาตรวัด/ Meter	มาตรวัดความเร็ว/ Speedometer	S
	มาตรวัดรอบเครื่อง/ Tachometer	S
	มาตรวัดระดับน้ำมัน/ Fuel meter	S
	มาตรวัดอุณหภูมิเครื่องยนต์/ Water temperature meter	S
จอแสดงผล LCD/ LCD Information display	จอแสดงแรงบิด/ Driving G-force/ Driving G-force status display	S
	จอแสดงอัตราการเร่งและการเบรก/ Acceleration and brake status display	S
	จอแสดงอัตราเร่งเรียลไทม์/ Real-time output and torque display	S
	จอแสดงอัตราการสิ้นเปลืองน้ำมันเชื้อเพลิง/ Fuel consumption (instantaneous/average)	S
	จอแสดงค่าเฉลี่ยการใช้น้ำมันต่อระยะทาง/ Average fuel consumption gauge	S
	จอแสดงตำแหน่งเกียร์/ Gear position indicator system	S
	จอแสดงอุณหภูมิภายนอก/ Outside temperature display	S
	จอแสดงสถานะการเปิดประตู/ Door status display	S
	นาฬิกา/ Digital clock	S
	สัญญาณไฟเตือนระบบเบรกมือ/ ABS system warning lamp	S
สัญญาณไฟเตือนบนหน้าจอ/ Light reminder on display	สัญญาณไฟเตือนถุงลมรถยนต์/ Airbag system warning lamp	S
	สัญญาณไฟเตือนการกักเก็บระบบ ESP®/ ESP® warning lamp	S
	สัญญาณไฟเตือนเมื่อเปิดประตู/ Door ajar warning lamp	S
	สัญญาณไฟเตือนเมื่อระดับน้ำมันต่ำ/ Low fuel warning lamp	S
เสียงสัญญาณเตือน/ Alarm	เสียงสัญญาณเตือนเข็มขัดนิรภัยด้านคนขับและผู้โดยสารด้านหน้า พร้อมสัญญาณไฟเตือน/ Driver's and front passenger's seatbelt reminder lamp with alarm	S
	เสียงสัญญาณเตือนเมื่อล็อกกุญแจ/ Key reminder	S
อุปกรณ์ภายใน/ INTERIOR		
ไฟส่องสว่างในห้องโดยสาร/ Cabin light	บริเวณห้องโดยสารด้านหน้า/ front cabin light	S
	บริเวณกลางห้องโดยสาร/ Centre cabin light	S
แผงบังแดดคู่หน้าพร้อมกระจกเงาปรับมุมผู้โดยสารด้านหน้า/ Front sun visors with vanity mirrors (passenger's side)	คอนโซลหน้าตกแต่ง carbon fiber และตัวโครเมียม/ Carbon fibered patterned console with satin chrome design	S
	ช่องจ่ายไฟสำรองบริเวณคอนโซลหน้าด้านข้าง คอนโซลกลาง และที่นั่งแถวสาม/ 12V accessory socket at front-lower console, centre console, and 3 rd row passenger seat	S
ช่องวางเครื่องดื่ม/ Cup and bottle holders	บริเวณคอนโซลหน้าด้านข้างพร้อมช่องระบายน้ำ 2 ตำแหน่ง/ Front-lower console with cooler vents X 2	S
	บริเวณข้างประตูหน้า-หลัง และที่นั่งผู้โดยสารแถวสาม 6 ตำแหน่ง/ Front-rear doors and 3 rd row passenger seats X 6	S
ที่เกาะบนบริเวณคอนโซลกลางพร้อมฟังก์ชันเลื่อนหน้า-หลัง/ Centre armrest with sliding function	S	
ช่องวางโทรศัพท์บริเวณคอนโซลกลาง/ Smartphone holder at the centre console	S	
ช่องเก็บของข้างประตูหน้า-หลัง/ Storage pocket (front and rear doors)	S	
มือจับประตูด้านในโครเมียม/ Chrome inside door handles	S	
มือจับผู้โดยสาร 5 ตำแหน่ง/ Assist grips X 5	S	
กล่องเก็บของแบบประตูหน้า-หลังพร้อมฝาปิด-เปิดแบบอัตโนมัติ/ Utility box under luggage capacity with 50:50-split lid	S	
อุปกรณ์ภายนอก/ EXTERIOR		
กระจหน้าตกแต่งโครเมียม/ Chrome front grille	S	
ไฟหน้า LED พร้อมไฟส่องสว่างกลางวัน/ LED headlights with daytime running light	S	
ไฟท้าย LED แบบ light guides/ LED rear combination lamps with light guides	S	
ไฟตัดหมอกหน้า/ Front fog lamps	S	
กระจกสีตัดแสง/ Green-tinted windows	S	
กระจกมองข้าง/ Outside door mirrors	สีเดียวกับตัวรถ/ Body coloured	S
	ปรับระดับไฟฟ้าพร้อมไฟเลี้ยวในตัว/ Electrically adjustable and foldable adjust with built-in turn signal lamps	S
ที่ปัดน้ำฝน/ Wipers	ด้านหน้า: แบบแบ่งเวลา 2 จังหวะ พร้อมที่ฉีดน้ำ/ Front: 2-speed (low, high) + intermittent + washer	S
	ด้านหลัง: แบบแบ่งเวลา 1 จังหวะ พร้อมที่ฉีดน้ำ/ Rear: 1-speed + washer	S
ไล่ฝ้ากระจกหลัง/ Rear window demister	S	
มือจับประตูด้านนอกโครเมียม/ Chrome outside door handles	S	
ริ้วตกแต่งประตูท้ายโครเมียมพร้อมไฟส่องสว่างแบบดัมมี่/ Chrome tailgate garnish with dummy lamp	S	
ราวหลังคา/ Roof rail	S	
ล้อสีดำ/ Black wheel arch extension	S	
บังโคลนบริเวณล้อด้านหน้าและด้านหลัง/ Front and rear mud flaps	S	
ยางอะไหล่/ Tyres and wheels	195/60 R16 + ล้ออะลูมิเนียมอัลลอยด์แบบทูโทน/ Two-tone alloy wheels	S
ยางอะไหล่/ Spare tyre and wheel	195/60 R16 + ล้ออะลูมิเนียมอัลลอยด์แบบทูโทน/ Two-tone alloy wheel	S
ระบบความปลอดภัย/ SAFETY		
ถุงลมเบาะนั่งด้านหน้า SRS/ SRS front dual airbags	S	
ระบบป้องกันล้อล็อก (ABS) และระบบกระจายแรงเบรกอิเล็กทรอนิกส์ (EBD)/ ABS and EBD	S	
ระบบควบคุมเสถียรภาพการทรงตัว/ ESP®	S	
ระบบช่วยออกตัวขณะอยู่บนทางลาดชัน/ Hill Hold Control	S	
คานชนกันตรงด้านข้าง/ Side impact door beams	S	
เข็มขัดนิรภัย/ Seatbelts	ด้านหน้า: เข็มขัดนิรภัย ELR 3 จุด พร้อมระบบดึงกลับและแรงจำกัด/ Front: 3-point ELR seatbelts with pretensioners and force limiters	S
	แถวสอง: เข็มขัดนิรภัย ELR 3 จุด 3 ตำแหน่ง/ 2 nd row seats: 3-point ELR seatbelts X 3	S
ระบบล็อกนิรภัยป้องกันเด็ก/ Childproof rear door locks system	แถวสาม: เข็มขัดนิรภัย ELR 3 จุด 2 ตำแหน่ง/ 3 rd row seats: 3-point ELR seatbelts X 2	S
		S
จุดยึดเบาะนั่งสำหรับเด็ก 2 ตำแหน่ง (ISOFIX & top tether)/ ISOFIX and child seat top tether anchorages X 2	S	
ระบบกักขังรถ/ Immobilizer system	S	
ระบบสัญญาณเตือนภัย/ Security alarm	S	
ไฟเบรกสูงติดตั้งบนฝา/ LED high-mounted stop lamp	S	
เซ็นเซอร์ถอยหลังพร้อมสัญญาณเตือนภัย/ Reverse parking sensor	S	
กล้องมองหลัง/ Rear view camera	S	

ข้อมูลจำเพาะทางเทคนิค/ Major Specifications			
รุ่น/ Grade			4AT
			GLX
ขนาด/ DIMENSIONS			
ความยาว (มิลลิเมตร)/ Overall length	mm		4,450
ความกว้าง (มิลลิเมตร)/ Overall width	mm		1,775
ความสูงตั้งแต่พื้นถึงหลังคา (มิลลิเมตร)/ Overall height	mm		1,710
ความยาวฐานล้อ (มิลลิเมตร)/ Wheelbase	mm		2,740
ความกว้างฐานล้อหน้า (มิลลิเมตร)/ front tread	mm		1,515
ความกว้างฐานล้อหลัง (มิลลิเมตร)/ Rear tread	mm		1,530
รัศมีวงเลี้ยวแคบสุด (เมตร)/ Minimum turning radius	m		5.2
ความสูงต่ำสุดจากพื้น (มิลลิเมตร)/ Minimum ground clearance	mm		200
ความจุ/ CAPACITIES			
จำนวนที่นั่ง/ Seating capacity	persons		7
ความจุถังน้ำมันเชื้อเพลิง (ลิตร)/ Fuel tank capacity	litres		45
ความจุพื้นที่เก็บสัมภาระ/ Luggage capacity	ความจุสูงสุด (ลิตร)/ Max. volume	litres	803
	ความจุเมื่อพับเบาะนั่งแถวสาม (ลิตร)/ 3 rd row seatback folded	litres	550
เครื่องยนต์/ ENGINE			
เครื่องยนต์/ Engine			K15B 4 สูบ 16 วาล์ว/ K15B 4 Cylinders, 16 Valves
ปริมาตรกระบอกสูบ (ซีซี)/ Piston displacement	cc		1,462
ความกว้างกระบอกสูบ x ช่วงชัก (มิลลิเมตร)/ Bore x stroke	mm		74.0 x 85.0
อัตราส่วนกำลังอัด/ Compression ratio			10.5
กำลังสูงสุด (พิกัด/ รอบต่อนาที)/ Maximum output	PS/rpm		105/6,000
แรงบิดสูงสุด (มิลลิเมตร-เมตร/ รอบต่อนาที)/ Maximum torque	Nm/rpm		138/4,400
ระบบการจ่ายน้ำมันเชื้อเพลิง/ Fuel distribution			หัวฉีดชนิดพ่นเชื้อเพลิง/ Multipoint injection
ระบบส่งกำลัง/ TRANSMISSION			
อัตราทดเกียร์/ Gear ratio	เกียร์ 1 st		2.875
	เกียร์ 2 nd		1.568
	เกียร์ 3 rd		1.000
	เกียร์ 4 th		0.697
เกียร์ถอยหลัง/ Reverse			2.300
เกียร์สุดท้าย/ Final gear ratio			4.375
ระบบแชสซี/ CHASSIS			
พวงมาลัย/ Steering			แร็คและพินเนียน/ Rack and Pinion
ระบบเบรก/ Brakes	ด้านหน้า/ Front		ดิสก์เบรกแบบจานระบายความร้อน/ Ventilated disc
	ด้านหลัง/ Rear		ดรัมเบรกแบบมีผ้าเบรก/ Drum, leading and trailing
ระบบกันสะเทือน/ Suspension	ด้านหน้า/ Front		แท่นรองรับสปริงแบบสปริง/ MacPherson strut with coil spring
	ด้านหลัง/ Rear		ทอร์ชันบาร์พร้อมสปริง/ Torsion beam with coil spring
ยาง/ Wheel			195/60 R16
น้ำหนัก/ WEIGHTS			
น้ำหนัก (กิโลกรัม)/ Kerb weight (kg)			1,175
น้ำหนักบรรทุกรวม (กิโลกรัม)/ Gross vehicle weight (kg)			1,730



*สีของรถที่ปรากฏในภาพอาจแตกต่างจากสีจริงเนื่องจากกระบวนการพิมพ์



พิมพ์ : มิถุนายน 2563

*เครื่องหมายการค้า Apple และ iPhone จัดลิขสิทธิ์โดย Apple Inc. ในสหรัฐอเมริกาและประเทศอื่นๆ
*ระบบการใช้งาน Apple CarPlay เป็นลิขสิทธิ์ของ Apple Inc. สอบถามการใช้งาน iPhone รุ่นต่างๆ ตามที่ระบุไว้ที่ <http://www.apple.com/ios/carplay/>

บริษัท ซูซูกิ มอเตอร์ (ประเทศไทย) จำกัด ขอสงวนสิทธิ์ในการเปลี่ยนแปลงรายละเอียดต่างๆ เช่น สี วัสดุ อุปกรณ์ ส่วนประกอบของรถยนต์ และข้อมูลจำเพาะทางเทคนิคโดยไม่แจ้งให้ทราบล่วงหน้า

สอบถามข้อมูลเพิ่มเติมได้ที่ บริษัท ซูซูกิ มอเตอร์ (ประเทศไทย) จำกัด
855 ถนนอ่อนนุช แขวงประเวศ เขตประเวศ กรุงเทพมหานคร 10250
หมายเลขโทรศัพท์ที่ปรึกษา โทร : 1800-600-900 (ไม่คิดค่าบริการ)
หมายเลขโทรศัพท์ที่ปรึกษา โทร : 1401-600-900
www.suzuki.co.th